

Gültig bis
30. Juni 2020



So nah, so gut, so passt's.

Alle Artikel direkt bestellen auf
werkerwelt.de
oder in Ihrer WERKERS WELT



2020

AUSSENLEUCHTEN

**MEHR AUSWAHL:
IM MARKT,
IM KATALOG
UND ONLINE
auf werkerswelt.de**

**ONLINE BESTELLEN AUF
WERKERSWELT.DE**

**IM MARKT
KOMPETENT BERATEN
LASSEN UND BESTELLEN.**

**TELEFONISCHE BESTELLUNG:
040 - 600 23 550 5⁽¹⁾
Montag – Samstag: 7–21 Uhr**

**IM MARKT ODER AUF
WERKERSWELT.DE BEANTRAGEN:
3% MIT DER KUNDENKARTE
BEI JEDEM EINKAUF SPAREN⁽²⁾**



Inhalt

Wandleuchten	4–12
Deckenleuchten	13
Bodenleuchten	14–15
Wegeleuchten	16–18
Laternen	19
Dekorative Leuchten	20–22
Solarleuchten	23
Smarte Außenleuchten	24–25
Sockelleuchten	26
Hausnummern	27
Leuchtmittel	28
Service und Piktogramme	29
AGB	30–31



(1) Innerhalb Deutschlands zum Ortstarif, Mobilfunkkosten können abweichen.
(2) Tabakwaren, Zeitschriften, Bücher, Gutscheine, Pfand sowie Streckengeschäfte, Dienstleistungen und Palettenwaren, Leistungen und Produkte der Deutschen Post AG sind nicht rabattfähig. Nicht mit anderen Aktionen kombinierbar.

KONSTSMIDE
Bright Ideas.
Since 1942

1| E27 Fassung

2| GU10 Fassung

Wandleuchten „TORINO GROSS“ und „TRIESTE“ in Silberfarben

Ab 24.⁹⁵

K+S
VERLICHTUNG

3| E27 Fassung

Stahl verzinkt

Serie „BRIG“

49.⁹⁹

K+S
VERLICHTUNG

4| E27 Fassung

kupferfarben

4| Mattschwarz

Online auch in Mint, Taupe und Stahl verzinkt erhältlich

Serie „DOLCE“

59.⁹⁹

Milchblau

K+S
VERLICHTUNG

5| E27 Fassung

Serie „RIGA“ in Stahl verzinkt

69.⁹⁹

K+S
VERLICHTUNG

6| E27 Fassung

Wandleuchte „GENIUS“ in Schwarz

79.⁹⁹

1| **Wandleuchte „TORINO GROSS“**
Mit der Wandleuchte der Serie „TORINO“ aus dem Hause KONSTSMIDE erhalten Sie ein Produkt aus galvanisiertem Stahl und gefrostetem Acrylglas. Durch die E27-Fassung können sämtliche Leuchtmittel verbaut werden, auch energiesparende LEDs. IP23. Benötigtes Leuchtmittel: 1x 40 W. Ca. B 28 x T 14 x H 13,5 cm silberfarben 155978 € 24.95

2| **Wandleuchte „TRIESTE“**
Mit der Wandleuchte „TRIESTE“ von KONSTSMIDE bekommen Sie ein Produkt aus galvanisiertem Stahl und gefrostetem Acrylglas. IP44. Fassung: GU10. Benötigtes Leuchtmittel: 1x 35 W. Ca. B 11,5 x T 16 x H 11 cm silberfarben 1095531 € 44.95

3| **Wandleuchte „BRIG“**
Die Außenwandleuchte „BRIG“ passt an jedes Haus, vom modernen bis zum rustikalen Stil. Sie besteht aus galvanisiertem Stahl und klarem Glas. Durch die E27-Fassung können sämtliche Leuchtmittel verbaut werden, auch energiesparende LEDs. Ca. B 30 x T 35 x H 31 cm schwarz 1106941 € 49.99 Stahl verzinkt 1106940 € 49.99

4| **Wandleuchte „DOLCE“**
Die Wandleuchte „DOLCE“ ist handgefertigt und begeistert mit einem ländlichen Touch. IP44. Durch die E27-Fassung können sämtliche Leuchtmittel verbaut werden, auch energiesparende LEDs. Ca. B 28 x T 40 x H 27 cm kupferfarben 1106924 € 59.99 Milchblau 1106950 € 59.99 mattschwarz 1106925 € 59.99

5| **Wandleuchte „RIGA“**
Die Wandleuchte „RIGA“ gibt ein schönes atmosphärisches Licht. IP44. Durch die E27-Fassung können sämtliche Leuchtmittel verbaut werden, auch energiesparende LEDs. Ca. B 27 x T 30 x H 30 cm Stahl verzinkt 1106901 € 69.99

6| **Wandleuchte „GENIUS“**
Die Wandleuchte „GENIUS“ passt ideal zu Gebäuden im Landhaus-Stil. Ihre klare Form erinnert an einen Rohrrahmen, was dem Produkt einen industriellen Look verleiht. Die Lampe wird entsprechend der Schutzart IP44 gefertigt und kann bedenkenlos im Außenbereich verwendet werden. Ca. B 10 x T 29 x H 34 cm schwarz 1106896 € 79.99

7| **Wandleuchte „MODENA“**
Die Wandleuchte „MODENA“ von KONSTSMIDE ist aus galvanisiertem Stahl und klarem Glas. Durch die E27-Fassung können sämtliche Leuchtmittel verbaut werden, auch energiesparende LEDs. IP44. Fassung: E27. Benötigtes Leuchtmittel: 1x 60 W. Ca. B 22 x T 26 x H 24 cm
A: abwärts gerichtet silberfarben 1090778 € 39.95
B: aufwärts gerichtet silberfarben 1090742 € 47.95

8| **Wandleuchte „ARLANO“**
Die Außenleuchte „ARLANO“ ist aus hochwertigem Aluminium gefertigt. IP23. Fassung: E27. Benötigtes Leuchtmittel: 1x 60 W. Ca. B 18 x T 24 x H 31 cm anthrazit 1106947 € 69.99

9| **Wandleuchte „COMO“**
Die Außenwandleuchte „COMO“ ist aus Edelstahl gefertigt. IP44. Fassung: E27. Benötigtes Leuchtmittel: 1x 60 W. Ca. B 16 x T 10 x H 32 cm schwarz 1106948 € 69.99

10| **Wandleuchte „JERSEY M“**
Die „JERSEY M“ Wandleuchte hat eine klare Verglasung und sorgt für eine schöne Lichtverteilung. Sie besteht aus hochwertigem Aluminium und verfügt über eine schöne mattschwarze Pulverbeschichtung. Die Leuchte verfügt über einen Bewegungsmelder, welcher bis zu einer Entfernung von 8 m reagiert. IP23. Fassung: E27. Benötigtes Leuchtmittel: 1x 60 W. Ca. B 13 x T 18 x H 22 cm schwarz 1106922 € 89.99

11| **Wandleuchte „DE VECHT“**
Die schwarze Wandleuchte der Serie „DE VECHT“ dient der Beleuchtung von Hausfasaden, Eingangsbereichen etc. Dank der Fertigung aus rostfreiem Stahl und Glas kann sie bedenkenlos im Freien verwendet werden. IP23. Fassung: E27. Benötigtes Leuchtmittel: 1x 60 W. Ca. B 22 x T x 27 x H 35 cm
11A| schwarz 1106942 € 109
11B| Mit Bewegungsmelder schwarz 1106960 € 159

Alle Leuchten auf dieser Seite werden ohne Leuchtmittel geliefert. Passende Leuchtmittel bitte separat erwerben.

Entdecken Sie die ganze Auswahl an Leuchten für Ihren Außenbereich auch online auf werkerswelt.de

i

KONSTSMIDE
Bright Ideas.
Since 1942

7B| E27 Fassung

Serie „MODENA“ in Silberfarben

Ab 39.⁹⁵

8| E27 Fassung

Wandleuchte „ARLANO“ in Anthrazit

69.⁹⁹

K+S
VERLICHTUNG

9| E27 Fassung

Wandleuchte „COMO“ in Schwarz

69.⁹⁹

K+S
VERLICHTUNG

10| E27 Fassung

Wandleuchte „JERSEY M“ mit Bewegungsmelder

89.⁹⁹

K+S
VERLICHTUNG

11A| E27 Fassung

Serie „DE VECHT“ schwarz pulverschichtet

Ab 109.-

11B|

Passende Leuchtmittel finden Sie auf werkerswelt.de

Brilliant

1B|

Lichtaustritt

GU10 Fassung

Warmweiß



Serie „HANNI“ in Edelstahl

Ab 29,99

1A|

Lichtaustritt

1C|

Lichtaustritt

Dämmerungs-funktion

Serie „HANNI“ in Edelstahl

Ab 29,99

1| LED-Serie „HANNI“
Mit der LED-Außenwandleuchte „HANNI“ aus dem Hause BRILLIANT leuchten Sie Ihren Hauseingang optimal aus. Sie erzeugt ein angenehm warmweißes Licht, ist vor Spritzwasser geschützt und besteht aus rostfreiem Edelstahl. IP44. Mit im Lieferumfang enthalten ist eine sparsame LED der Energieeffizienzklasse A+ auf einer Skala von A++ bis E, die bei Bedarf über die GU10-Fassung ausgewechselt werden kann.

A: 1-flammig, 3 W.
Ca. B 6 x T 12 x H 14 cm
Edelstahl 1000346 € 29.99

B: 2-flammig, runde Halterung, 6 W.
Ca. B 6 x T 12 x H 20 cm
Edelstahl 1000492 € 40.99

C: 2-flammig, eckige Halterung. Mit Dämmerungsfunktion.
6 W. Ca. B 6 x T 10 x H 22 cm
Edelstahl 1000499 € 59.99

7| Wandleuchte „CITY“
Lampenschirm aus widerstandsfähigem Edelstahl und robustem Kunststoff. Die Leuchte ist für die Montage an der Wand ausgelegt und nach Schutzart IP44 fremdkörper- und spritzwassergeschützt. Die Wandleuchte verfügt über eine E27-Fassung. Benötigtes Leuchtmittel: 1x 60 W.
Ca. B 23,5 x T 9 x H 26 cm

A: Ohne Bewegungsmelder
Edelstahl 1001906 € 24.99

B: Mit Bewegungsmelder
Edelstahl 1001795 € 34.99

8| Außen-Sensorleuchte „L 20 S“
180°-Erfassungswinkel mit bis zu 10 m Reichweite. Tag-/Nachtsensor, Bewegungsmelder. Sensor vertikal um 90° schwenkbar. IP44. Fassung: E27. Benötigtes Leuchtmittel: 1x 60 W. Ca. B 23 x T 8 x H 24 cm

Edelstahl 1018120 € 44.95
anthrazit 1018111 € 64.95

CASAYA

5|

grau

E27 Fassung

Kaltweiß

Bewegungsmelder

Ab 24,95

EGLO
my light | my style

6B| Edelstahl

6A| Edelstahl

E27 Fassung

Bewegungsmelder

Ab 24,99

GLOBO

2A|

Lichtaustritt

GU10 Fassung

Warmweiß



Serie „GANTAR“ in Grau

Ab 29,95

K+S
VERLICHTUNG

3A|

Lichtaustritt

3B|

Lichtaustritt

GU10 Fassung

Serie „KELVIN“ in Schwarz

Ab 54,99

2| LED-Außenwandleuchte „GANTAR“
Nach IP44 spritzwassergeschützt. Aluminiumgestell mit Glasschirm. Inklusive Leuchtmittel der Energieeffizienzklasse A+ auf einer Skala von A++ bis E. 5 W.

A: Ca. B 6,5 x T 10,8 x H 12,8 cm
grau 1026614 € 29.95

B: Ca. B 6,5 x T 10,8 x H 15,5 cm
grau 1026511 € 39.95

3| Außenwandleuchte „KELVIN“
Nach IP54 spritzwassergeschützt. Aluminiumgestell mit Glasschirm. Benötigtes Leuchtmittel: 1x 35 W.

A: Wandleuchte „KELVIN DOWN“
Ca. B 6,3 x T 9,7 x H 13,5 cm
schwarz 1106919 € 54.99

B: Wandleuchte „KELVIN UP & DOWN“
Ca. B 6 x T 9,5 x H 19,5 cm
schwarz 1106920 € 69.99

9| Außen-Sensorleuchte „L 22 S“
180° Bewegungserfassung mit bis zu 10 m Reichweite. Leuchtdauer und Anschaltelligkeit regelbar. Sensor vertikal um 90° schwenkbar. IP44. Fassung: E27. Benötigtes Leuchtmittel: 1x 60 W.
Ca. B 16,2 x T 8,5 x H 28,6 cm

Edelstahl 1018089 € 59.95
anthrazit 1018112 € 64.95

EGLO
my light | my style

7A| Edelstahl

7B| Edelstahl

E27 Fassung

Bewegungsmelder

Ab 24,99

STEINEL
Intelligent Technology

8| anthrazit

8|

E27 Fassung

Bewegungsmelder

Serie „L 20 S“ in Edelstahl

Ab 44,95

10| LED-Außenwandleuchte „L 244 LED“
Die Außenwandleuchte „L 244 LED“ von STEINEL beleuchtet Ihre Außenfassade mit einem angenehm warmweißes Licht. Schwenkbarer Präzisions-IR-Sensor. 180°-Erfassungswinkel. 500 lm. 3000 K.
Ca. B 16,5 x T 8,1 x H 30,5 cm

Edelstahl 1018105 € 109.-
anthrazit 1018104 € 109.-

STEINEL
Intelligent technology

9|

E27 Fassung

Bewegungsmelder

Edelstahl anthrazit

Ab 59,95

STEINEL
Intelligent technology

10|

E27 Fassung

Warmweiß

Bewegungsmelder

Edelstahl anthrazit

109,-

Brilliant

4A|

LED

Bewegungsmelder

Serie „ARCTIC“ in Edelstahl

Integriertes LED-Leuchtmittel

Ab 69,99

4B|

Bewegungsmelder

Leuchtdauer zwischen 10 Sekunden und 4 Minuten einstellbar

4| LED-Außenleuchten „ARCTIC“
Lassen Sie Ihren Vorgarten oder Ihre Auffahrt in einem neuen Glanz erstrahlen mit den kompakten Außenleuchten der „ARCTIC“-Serie. Sie bestehen aus robustem Metall und Kunststoff und überzeugen mit ihrem modernen Design. Das integrierte LED-Leuchtmittel verbreitet ein neutralweißes Licht. Dank der Schutzart IP44 optimal für den Außenbereich geeignet. 480 lm, 4.000 K.

A: Außenwandleuchte, ohne Bewegungsmelder, 6,5 W. Ca. B 8,5 x T 11,8 x H 25 cm
Edelstahl 1000504 € 69.99

B: Außenwandleuchte, mit Bewegungsmelder, 7,2 W. Ca. B 8,5 x T 12,4 x H 28 cm
Edelstahl 1000503 € 79.99

11| LED-Strahler „XLED HOME 2“
Witterungsbeständig gemäß Schutzart IP44. LED-Panel unabhängig vom Bewegungsmelder (140°-Erfassungswinkel) beliebig schwenkbar. Helle Ausleuchtung und gleichmäßiges Lichtbild in neutralweißer Farbe. Stufenlose Einstellung der Leuchtdauer, Ansprechbarkeit und Reichweite. Mit Infrarotsensor, 14 m Reichweite. 14,8 W. 1.184 lm. Ca. B 18 x T 16,1 x H 19,4 cm

weiß 1018099 € 89.90
graphit 1018097 € 99.90

12| LED-Strahler „XLED HOME 2 XL“
Helles und neutralweißes Licht. Frei schwenkbares LED-Panel mit blendfreiem Licht. Mit Bewegungsmelder, Erfassungswinkel 140°, einer 14 m Sensor-Reichweite sowie einer Zeit- und Dämmerungsautomatik. Gefertigt ist sie nach IP44 aus hochwertigem Kunststoff. 20 W. 1.608 lm. Ca. B 18 x T 16,1 x H 21,4 cm

weiß 1018191 € 129.-
graphit 1018189 € 139.-

5| LED-Außenstrahler „PARRI 2.0“
Witterungsbeständig gemäß Schutzart IP44. Bewegungserfassung mit bis zu 12 m Reichweite. 900 lm. 5000 K. 10 W. Ca. B 11 x T 5,2 x H 13,5 cm

grau 1088462 € 24.95

6| Wandleuchte „CERNO“
Die Lichtquelle „CERNO“ für den Außenbereich ist aus Edelstahl und satiniertem Glas gefertigt. Sie ist zudem nach IP44 optimal spritzwassergeschützt. Benötigtes Leuchtmittel: 1x 40 W.

A: Ohne Bewegungsmelder
Ca. B 14 x T 10,5 x H 16,5 cm
Edelstahl 1002323 € 24.99

B: Mit Bewegungsmelder
Ca. B 14 x T 11 x H 19 cm
Edelstahl 1002325 € 32.99

Nr. 3, 6–9 werden ohne Leuchtmittel geliefert. Passende Leuchtmittel bitte separat erwerben.

Nr. 4–5, 10–12 enthalten fest verbaute LEDs.

STEINEL
Intelligent technology

11| + 12|

LED

Bewegungsmelder

weiß graphit

Bewegungsmelder mit 14 m Reichweite

Serie „XLED HOME 2“ und „XLED Home 2 XL“

Ab 89,90

GLOBO

LED
Warmweiß
Bewegungs-melder
Lichtaustritt

1A| anthrazit

Serie „LISSY“
in Anthrazit

Mit schwenkbarem Spot

1B| anthrazit

44.95

5| **Sensor-Außenwandleuchte „L 585 S“**
Die Sensor-Außenwandleuchte „L 585 S“ ist aus UV-beständigem Kunststoff. Sie verfügt über einen Bewegungsmelder mit einer Reichweite von 12 m. 180°-Erfassungswinkel. Sensor vertikal um 70° schwenkbar. 60 W.
Ca. B 21,5 x T 22,8 x H 30,7 cm
weiß 1084751 € 29.95
schwarz 1084750 € 29.95

6| **Sensor-Außenwandleuchte „L 560 S“**
Die Sensor-Außenleuchte „L 560 S“ aus UV-beständigem Kunststoff ist mit einem Tag-/Nacht-Sensor und einem Bewegungsmelder ausgestattet. IP44. 140°-Erfassungswinkel. Reichweite bis 12 m. Sensor vertikal um 65° und horizontal um 130° schwenkbar. 60 W.
Ca. B 21,5 x T 36,8 x H 24,3 cm
weiß 1084758 € 34.95
schwarz 1084757 € 34.95

7| **Außenwandleuchte „AALBORG“**
Robustes Design aus Edelstahl. Nach Schutzart IP44 für den Außenbereich geeignet. Inklusive Bewegungsmelder mit 110°-Erfassungswinkel und Leuchtmittel der Energieeffizienzklasse A+ auf einer Skala von A++ bis E. 5,8 W.
Ca. B 22 x T 22 x H 32 cm
Edelstahl 1000706 € 49.99

8| **LED-Außenwandleuchte „DELTA“**
Die LED-Außenwandleuchte „DELTA“ hat ein zeitloses Design in Anthrazit. Nach IP44 gegen Spritzwasser geschützt. Aus hochwertigem Aluminiumdruckguss. 9 W.
Ca. B 12 x T 12,5 x H 23 cm
anthrazit 1026537 € 59.95

9| **LED-Außenwandleuchte „CALLISTO“**
Sorgen Sie für eine dekorative Beleuchtung mit der LED-Außenwandleuchte „CALLISTO“. Ihr stilvolles Gehäuse aus satiniertem Edelstahl ist ein Hingucker und nach IP44 spritzwassergeschützt. Mit Bewegungsmelder und passendem, fest verbautem Leuchtmittel ausgestattet. 11 W, 750 lm, 3.000 K.
Ca. B 15 x T 17,5 x H 32 cm
Edelstahl 1026891 € 64.95

10| **Außenwandleuchte „SEVERIN“**
Nach Schutzart IP23 für den Außenbereich geeignet. E27-Fassung. 40 W.
Ca. B 18 x T 21 x H 30 cm
Edelstahl 1000238 € 36.99

11| **Außenwandleuchte „YORK“**
Aus dem Hause BRILLIANT stammt die Außenwandleuchte „YORK“, die sich ideal als dekorative Wegbeleuchtung in Ihrem Garten eignet. E27-Fassung. IP44.
A: Ohne Bewegungsmelder. Ca. B 20 x T 22 x H 32 cm
Edelstahl 1000506 € 38.99
B: Mit Bewegungsmelder. Ca. B 20 x T 22 x H 36 cm
Edelstahl 1000507 € 52.99

Nr. 1–2, 4, 8–9 enthalten fest verbaute LEDs.

Nr. 3, 5–6, 10–11 werden ohne Leuchtmittel geliefert. Passende Leuchtmittel bitte separat erwerben.

STEINEL
E27 Fassung
Bewegungs-melder

5|–6| weiß

Serie „L 585 S“

29.95

schwarz

6| weiß

Serie „L 560 S“

34.95

Paulmann

LED
Warmweiß
Lichtaustritt

2A| weiß

2B| weiß

2B| grau

2A| grau

Serie „CYBO“ in Grau

Dekorative Würfelform

59.95

1| **LED-Außenwandleuchte „LISSY“**
Mit schwenkbarem Spot. Nach IP54 spritzwassergeschützt. Robustes Gehäuse aus Aluminiumdruckguss. 6 W.
A: Eckig, ca. B 9 x T 14,1 x H 9 cm
anthrazit 1027328 € 44.95
B: Rund, ca. Ø 9,2 x T 14,1 x H 10 cm
anthrazit 1027329 € 44.95

2| **LED-Aufbauleuchte „CYBO“**
Die LED-Wandleuchte „CYBO“ aus dem Hause PAULMANN ist eine stilvolle und moderne Beleuchtung für den Außenbereich. Dank der dekorativen Würfelform tritt das Licht sowohl an der Unter- als auch an der Oberseite aus. Das Gehäuse ist zudem gegen Strahlwasser geschützt gemäß IP65. Die fest verbauten Leuchtmittel spenden ein angenehm warmweißes Licht mit 2.700 K.
A: Über einen Klappmechanismus lässt sich der Ausstrahlwinkel beider Lichtkegel variabel einstellen. 2x 3 W.
Ca. B 8 x T 8 x H 8 cm
grau 1008626 € 59.95
weiß 1008627 € 59.95
B: Durch den schwenkbaren Schirm sind die Lichtverhältnisse individuell einstellbar. 2x 3 W. Ca. B 10 x T 10 x H 9,3 cm
grau 1008628 € 59.95
weiß 1008629 € 59.95

3| **Außenwandleuchte „MODENA“**
Mit der Wandleuchte der Serie „MODENA“ von KONSTSMIDE erhalten Sie einen dekorativen Spot für den Außenbereich. Aus Aluminium und Glas gefertigt. IP44. 25 W.
Ca. B 10 x T 13,5 x H 9 cm
silbergrau 1091949 € 49.95
weiß 1095525 € 49.95

4| **LED-Außenwandleuchte „CREMONA SMALL“**
Verwenden Sie die LED-Wandleuchte der Serie „CREMONA SMALL“ von KONSTSMIDE, um eine dekorative Beleuchtung im Außenbereich zu erhalten. Verstellbare Lichtquellen. Witterungsbeständiges Gehäuse aus Aluminium und Acrylglas nach IP54. 2x 3 W.
Ca. B 8 x T 11 x H 17 cm
silbergrau 1095549 € 74.95
anthrazit 1095552 € 74.95

KONSTSMIDE
Bright Ideas.
Since 1942

G9 Fassung
Lichtaustritt

3| silbergrau

Serie „MODENA“

49.95

4| anthrazit

4| silbergrau

KONSTSMIDE
Bright Ideas.
Since 1942

KONSTSMIDE
Bright Ideas.
Since 1942

4| grau

Serie „CREMONA SMALL“ in Grau

Verstellbare Lichtquellen

74.95

LED
Lichtaustritt

Brilliant

7| Edelstahl

E27 Fassung
Warmweiß
Bewegungs-melder

49.99

8| anthrazit

8|–9| Warmweiß

59.95

9| Edelstahl

Modernes Design dank satiniertem Edelstahl

64.95

GLOBO

Brilliant

11B| Edelstahl

E27 Fassung
Bewegungs-melder

36.99

10| Edelstahl

10|–11|

11A|

Serie „YORK“ aus Edelstahl

Ab 38.99

Brilliant

E27 Fassung

1B|

Bewegungsmelder

Serie „CHORUS“ aus hochwertigem Edelstahl

1A|

Ab 16.99

Brilliant

2A| Edelstahl

2B| Edelstahl

Ab 32.99

11 Außenwandfackel „CHORUS“
Die Außenwandfackeln „CHORUS“ bestehen aus rostfreiem Edelstahl und werden mit samt passendem Installationsmaterial geliefert. Je nach Leuchtmittel kann die Lichtstärke zudem mit einem externen Dimmer angepasst werden. 20 W, IP44.

A: Ohne Bewegungsmelder
Ca. B 7,5 x T 18 x H 40 cm
Edelstahl 1000671 **€ 16.99**

B: Mit Bewegungsmelder
Ca. B 7,5 x T 18 x H 40 cm
Edelstahl 1000672 **€ 34.99**

21 LED-Außenleuchten „AVON“
Aus wetterfestem, nach IP44 gefertigtem Material. 6 W.

A: Fackelleuchte
Ca. B 7,5 x T 12 x H 19,5 cm
Edelstahl 1000669 **€ 32.99**

B: Wandleuchte
Ca. B 7,5 x T 13 x H 15 cm
Edelstahl 1000668 **€ 36.99**

31 Wandleuchte „MODENA“
Setzen Sie Ihren Außenbereich dekorativ in Szene mit der Wandleuchte der Serie „MODENA“ der Marke KONSTSMIDE. Schutzart IP44. Benötigtes Leuchtmittel: 2x 35 W. Ca. B 6 x T 9 x H 17 cm

Edelstahl 553490 **€ 24.95**
Stahl silberfarben 906444 **€ 32.95**

41 Strahler „MODENA“
Mit der Wandleuchte der Serie „MODENA“ aus dem Hause KONSTSMIDE lässt sich Ihr Außenbereich dekorativ beleuchten. Aus wetterfestem, nach Schutzart IP44 gefertigtem, lackiertem Aluminium bzw. galvanisiertem Stahl und Acrylglas. GU10-Fassung.

A: Down-Spot. 1x 35 W.
Ca. B 8,5 x T 14,5 x H 13 cm
Alu schwarz 1098482 **€ 37.95**
Alu weiß 1098487 **€ 37.95**
Stahl silberfarben 1098356 **€ 42.95**

B: Up- & Down-Spot. 2x 35 W.
Ca. B 8,5 x T 14,5 x H 24 cm
Alu schwarz 1098474 **€ 47.95**
Alu weiß 1098484 **€ 47.95**
Stahl silberfarben 1098485 **€ 49.95**

51 LED-Wandleuchte „POTENZA“
Die LED-Wandleuchte der Serie „POTENZA“ aus dem Hause KONSTSMIDE eignet sich ideal für die dekorative Beleuchtung des Außenbereichs. Schutzart IP54. Aus Aluminium und Acrylglas gefertigt. Benötigtes Leuchtmittel: 2x 6 W. Ca. B 11,5 x T 10 x H 22,5 cm

anthrazit 1096746 **€ 79.95**
weiß 1096744 **€ 79.95**

61 Halogenspot „MODENA“
Mit dem Halogenspot der Serie „MODENA“ von KONSTSMIDE erhalten Sie eine hochwertige Lichtquelle zur Beleuchtung Ihres Außenbereichs. IP44. Aus Edelstahl und gefrostetem Glas. GU9-Fassung. Benötigtes Leuchtmittel: 1x 25 W. Ca. B 6 x T 9 x H 16 cm

Edelstahl 1091957 **€ 27.95**

71 Halogenspot „BOLZANO“
Die Wandleuchte der Serie „BOLZANO“ von KONSTSMIDE eignet sich ideal, um Ihren Außenbereich mit einer dekorativen Beleuchtung auszustatten. IP44. Aus Edelstahl und gefrostetem und klarem Glas. GU10-Fassung. Benötigtes Leuchtmittel: 1x 35 W. Ca. B 9 x T 11,5 x H 16,5 cm

Edelstahl 1098481 **€ 32.95**

81 Halogen-Gelenk-Spot „MODENA“
Mit der Wandleuchte der Serie „MODENA“ von KONSTSMIDE erhalten Sie eine dekorative Beleuchtung für Ihren Außenbereich. IP44. Aus Edelstahl. Benötigtes Leuchtmittel: 1x 7 W. Ca. B 6 x T 9 x H 15 cm

Edelstahl 1098477 **€ 32.95**

Nr. 1, 3–8 werden ohne Leuchtmittel geliefert. Passende Leuchtmittel bitte separat erwerben.

91 LED-Außenwandleuchte „EVALIA“
Nach IP44 spritzwassergeschützt. Robustes Gehäuse aus Aluminiumdruckguss. 11 W. Ca. B 9 x T 5,5 x H 16 cm

A: Eckig anthrazit 1027323 **€ 39.95**

B: Halbrund anthrazit 1026914 **€ 39.95**

101 LED-Außenwandleuchte „AGAM“
Die Außenwandleuchte „AGAM“ von GLOBO LIGHTING besitzt ein stabiles Gehäuse aus Aluminiumdruckguss, das durch klare Glasschirme komplettiert wird. Nach IP44 spritzwassergeschützt. 10 W. Ca. B 21 x T 9 x H 18 cm

anthrazit 1026948 **€ 59.95**

111 LED-Außenwandleuchte „CHIERI“
Die Wandleuchte der Serie „CHIERI“ von KONSTSMIDE dient der dekorativen Beleuchtung im Außenbereich. Aus Aluminium und Acrylglas. 2x 3 W. IP54. Ca. B 11 x T 3 x H 9 cm

anthrazit 1095564 **€ 78.95**
weiß 1095561 **€ 78.95**

Nr. 2, 9–11 enthalten fest verbaute LEDs.

KONSTSMIDE Bright Ideas. Since 1942

61| Edelstahl

GU9 Fassung

27.95

KONSTSMIDE Bright Ideas. Since 1942

71| Edelstahl

GU10 Fassung

32.95

KONSTSMIDE Bright Ideas. Since 1942

81| Edelstahl

GU10 Fassung

Schwenkbar

32.95

GLOBO

9A| 9B|

Serie „EVALIA“ in Anthrazit

39.95

GLOBO

10| anthrazit

59.95

KONSTSMIDE Bright Ideas. Since 1942

31| Edelstahl

GU10 Fassung

silberfarben

Ab 24.95

KONSTSMIDE Bright Ideas. Since 1942

4A| 4B|

schwarz

weiß

silberfarben

GU10 Fassung

Ab 37.95

KONSTSMIDE Bright Ideas. Since 1942

51| anthrazit

GU10 Fassung

79.95

51|

anthrazit weiß

Wandleuchte „POTENZA“

79.95

Ergänzende Artikel zu den Serien auf dieser Seite finden Sie online auf werkerswelt.de

i

KONSTSMIDE Bright Ideas. Since 1942

111|

anthrazit weiß

78.95

111| weiß

Serie „CHIERI“

78.95

Noch mehr Wandleuchten finden Sie auf werkerswelt.de

näve

1| schwarz 2| anthrazit 3| anthrazit

4| anthrazit 5| anthrazit

Ab **54.⁹⁵**

LED
Bewegungs-
melder
LED

1| **LED-Außenwandleuchte „CREE“**
Nach IP54 gefertigt. Erzeugt ein kaltweißes Licht. Aus robustem Aluminium gefertigt. 9 W. Ca. B 36 x T 9,3 x H 8,8 cm
schwarz 1007240 € 109.-

2| **LED-Außenwandleuchte „CREE“**
Spendet warmweißes Licht. Aus Aluminium und Kunststoff. 8 W. Ca. Ø 6,5 x H 30 cm
anthrazit 1007384 € 59.95

3| **LED-Außenwandleuchte „CREE“**
Spendet warmweißes Licht. Aus robustem Aluminium und Kunststoff gefertigt. 12 W. Ca. B 27 x T 7,7 x H 9 cm
anthrazit 1007388 € 79.95

4| **LED-Außenwandleuchte**
Spendet warmweißes Licht. Aus robustem Aluminium und Kunststoff gefertigt. 12 W. Ca. B 21 x T 14,6 x H 11 cm
anthrazit 1007386 € 54.95

5| **LED-Außenwandleuchte**
Spendet warmweißes Licht. Aus hochwertigem Aluminium gefertigt. 7 W. Ca. B 13,4 x T 8,4 x H 19,8 cm
anthrazit 1007387 € 119.-

6| **LED-Sensor-Außenwandleuchte „L 710“**
Mit der Außenleuchte „L 710“ von STEINEL erhalten Sie eine hochmoderne und funktionelle Beleuchtung für Eingangsbereiche oder Terrassen. Bewegungsmelder mit 360°-Erfassungswinkel. Mit Softlichtstart und Unterkiesschutz. Aus Aluminium nach IP44 gefertigt. 3.000 K. 670 lm. 8,6 W. Ca. B 14 x T 26 x H 7,7 cm
anthrazit 1018149 € 84.90

7| **LED-Außenwandleuchte „PANEL“**
Fest integrierte, sparsame LED. Nach IP44 gefertigt und somit eine optimale Beleuchtung für den Außenbereich. Aus robustem Aluminium. 9 W. 3.000 K. 600 lm. Ca. B 10 x T x 16,5 x H 25,5 cm
A: Ohne Bewegungsmelder schwarz 1000250 € 84.99
B: Mit Bewegungsmelder: 110°-Erfassungswinkel, 9 m zu beiden Seiten, Erfassungsbereich ca. 4–7 m, Leuchtdauer zwischen 10 Sekunden und 4 Minuten einstellbar. Empfindlichkeit einstellbar. schwarz 1000249 € 109.-

8| **LED-Strahler „XLED SLIM“**
Praktische Außenbeleuchtung. Helles, neutralweißes Licht und gleichzeitig energiesparend. Gezielte Ausrichtung möglich. Aus hochwertigem Aluminium und Kunststoff. Bis zu 8 m Sensorreichweite, Schwenkbereich (horizontal) bis +–30°. 660 lm. 10,5 W. Ca. B 6,6 x T 20,1 x H 24,1 cm
anthrazit 1018171 € 89.90
weiß 1018172 € 89.90

9| **LED-Außen-Wandleuchte „L 910“**
Mit 180°-Bewegungsmelder. Energiesparend und langlebig. Aus hochwertigem Aluminium und Kunststoff. Inklusive LED. 11 W. Ca. B 8 x T 8,5 x H 23,5 cm
anthrazit 1018121 € 99.90
silberfarben 1018122 € 99.90

10| **LED-Wand- und Deckenleuchte „BULKHEAD OVAL SENSOR“**
Die LED-Leuchte „BULKHEAD OVAL SENSOR“ der Marke MÜLLER LICHT eignet sich ideal zur Beleuchtung von dunklen Durchgängen und Wegen in der Nacht. Schutzart IP54. 9 W. 650 lm. Ca. B 10 x T 20 x H 6 cm
weiß 1001191 € 24.95

11| **Außenwandleuchte „OLENA“**
Hergestellt aus Metall und Glas, extra für den Außenbereich nach Schutzart IP44. E27-Fassung. Benötigtes Leuchtmittel: 1x 46 W. Ca. Ø 28,3 x H 11 cm
grau 1000926 € 34.99

12| **Wand- & Deckenleuchte**
Verwenden Sie die Wand- und Deckenleuchte der Marke KONSTSMIDE für eine dekorative Beleuchtung an Ihrer Hausfassade. Aus Aluminium und Acrylglas. IP23. E27-Fassung. Benötigtes Leuchtmittel: 1x 60 W. Ca. B 12,5 x T 27 x H 27 cm
mattweiß 1090766 € 39.95
mattschwarz 1090770 € 39.95

Nr. 11–12 werden ohne Leuchtmittel geliefert. Passende Leuchtmittel bitte separat erwerben.

13| **LED-Wand- & Deckenleuchte „ARGOLIS“**
Die LED-Deckenleuchte „ARGOLIS“ von EGLO spendet mit ihrem fest verbauten Leuchtmittel angenehmes warmweißes Licht. Dank LED-Technik ist die Beleuchtung besonders hell und energieeffizient. Das stabile Gehäuse aus Aluguss und Kunststoff ist zudem aufgrund der Schutzart IP44 unempfindlich gegenüber Spritzwasser. 3.000 K. 16,5 W. 1.600 lm. Ca. Ø 22,5 x H 3,5 cm
anthrazit 1001653 € 49.99
weiß 1001651 € 49.99

14| **Bewegungsmelder „IS 360-3“**
Der Bewegungsmelder „IS 360-3“ der Marke STEINEL kann in verschiedenen Bereichen zur automatischen Lichtschaltung eingesetzt werden. 360°-Erfassungswinkel. Nach IP54 gegen Staub und Spritzwasser geschützt. Ca. Ø 12,1 x H 5,7 cm
schwarz 1018083 € 74.95
weiß 1018084 € 74.95

15| **LED-Wand- & Deckenleuchte „MIO“**
Die Wandleuchten der Serie „MIO“ von NÄVE eignen sich aufgrund der Fertigung nach IP54 als optimale Beleuchtung für den Außenbereich. Schlichtes Design mit einem Metallgestell und einem Schirm aus hochwertigem Kunststoff. Die integrierten LEDs erzeugen ein warmweißes Licht.
A: Eckig: 299 LEDs. 30 W. Ca. B 34 x T 34 x H 5 cm
anthrazit 1007250 € 149.-
weiß 1007251 € 149.-
B: Mit Bewegungsmelder (Reichweite bis zu 6 m). 120 LEDs. 24 W. Eckig: ca. B 27 x T 27 x H 3,5 cm
anthrazit 1007253 € 125.-
Rund: ca. Ø 27 x H 3,5 cm
anthrazit 1007252 € 125.-

Nr. 1–10, 13, 15 enthalten fest verbaute LEDs.

MÜLLER LICHT

10| weiß

Auch an der Wand montierbar

24.⁹⁵

LED
Bewegungs-
melder
LED

Brilliant

11| grau

Leuchte „OLENA“

E27 Fassung

34.⁹⁹

LED

STEINEL

6|

Sensorleuchte „L 710“ in Anthrazit

84.⁹⁰

LED
Warmweiß
Bewegungs-
melder
LED

Brilliant

7A| schwarz

In 2 Varianten: mit und ohne Bewegungsmelder erhältlich

Ab 84.⁹⁹

LED
Warmweiß
LED

KONSTSMIDE
Bright Ideas.
Since 1942

12|

mattweiß mattschwarz

E27 Fassung

39.⁹⁵

LED

EGLO
The Best in the World

13| anthrazit

13| weiß

Serie „ARGOLIS“

Auch an der Wand montierbar

49.⁹⁹

LED
Warmweiß
LED

STEINEL

8| 9|

Mit 160°-Erfassungswinkel

anthrazit weiß anthrazit

Mit 180°-Bewegungsmelder

silberfarben

Ab 89.⁹⁰

LED
Bewegungs-
melder
LED
Warmweiß
LED

STEINEL

14| schwarz

weiß

Serie „IS 360-3“

74.⁹⁵

Bewegungs-
melder

näve

15A| anthrazit

weiß

15B| anthrazit

anthrazit

74.⁹⁵

LED
Warmweiß
Bewegungs-
melder
LED

Paulmann 1C| silberfarben

3er-Set

Mit Trafo für Erweiterungsmöglichkeiten

1D| + 1E| silberfarben

Gezielte Ausleuchtung, da schwenkbar

1F| silberfarben

5er-Set Mikro-Leuchten

Geeignet für Holz- und Steinterrassen

1G| anthrazit

LED

LED

LED

Ab 19,99

Das Steck-System „PLUG & SHINE“ von PAULMANN

Paulmann 2A| Edelstahl

LED

Warmweiß

Solar

Integrierter Akku wird am Tag durch Sonnenlicht aufgeladen

Wasserdicht, rostfrei und belastbar bis 500 kg

Ab 34,95

2B| Edelstahl

- 11 LED-Boden-Einbauleuchte „PLUG & SHINE“**
Mit diesem 24V-LED-Kabelsystem von PAULMANN können Gartenliebhaber flexibel mehrere Außenleuchten zusammenstecken. Die Kabel dürfen auch oberirdisch liegen und sind maximal gegen das Eindringen von Wasser geschützt. Die Leuchten können per Fernbedienung oder „ZigBee 3.0“-Steuerung ein- und ausgeschaltet sowie gedimmt werden. Inklusive fest integrierter LEDs.
- A:** Einzelleuchte, rund IP65. 1,3 W. 100 lm. 3.000 K. Edelstahl und Kunststoff. Ca. Ø 7 x H 3 cm silberfarben 1008832 € 19,99
- B:** Einzelleuchte, rund IP65. 1,3 W. 100 lm. 4.000 K. Edelstahl und Kunststoff. Ca. Ø 7 x H 3 cm silberfarben 1008896 € 19,99
- C:** Starter-Set inkl. 3 Leuchten, 5 m Kabel mit 4 Ausgängen und Trafo. IP65. 3x 1,3 W. 3x 100 lm. 3.000 K. Edelstahl und Kunststoff. Ca. Ø 7 x H 3 cm silberfarben 1009004 € 109,-
- D:** Einzelleuchte, rund IP67. 6 W. 609 lm. 3.000 K. Metall. Ca. Ø 14 x H 15 cm silberfarben 1009012 € 79,99
- E:** Einzelleuchte, rund IP67. 6 W. 675 lm. 4.000 K. Metall. Ca. Ø 14 x H 15 cm silberfarben 1009014 € 79,99
- F:** Starter-Set inkl. 5 Mikro-Leuchten, Verbindungskabel und Trafo. IP67. 5x 0,22 W. 5x 3 lm. 3.000 K. Edelstahl. Ca. Ø 1,5 x H 3 cm silberfarben 1009007 € 59,99
- G:** Einzelleuchte, längs IP67. 8 W. 875 lm. 3.000 K. Aluminium-Druckguss. Ca. B 85,6 x T 5,2 x H 5,8 cm anthrazit 1008254 € 79,99
- 21 LED-Boden-Einbauleuchte**
Die LED-Boden-Einbauleuchte aus dem Hause PAULMANN dient der stilvollen Außenbeleuchtung und ist mit einem Dämmerungssensor ausgestattet. Dank LED-Technologie ist sie zudem äußerst langlebig. Außerdem ist die Leuchte wasserdicht, rostfrei und bis 500 kg belastbar. Sie kommt ohne Kabel aus und wird allein durch Solarenergie betrieben. Integrierter Akku. Inklusive Dämmerungssensor. IP67.
- A:** Solar „Cube“, ca. B 10 x T 10 x H 4,5 cm. 0,24 W. 3,6 lm. Edelstahl 1008373 € 34,95
- B:** Solar „Box“, ca. B 20 x T 10 x H 5,1 cm. 0,6 W. 7,5 lm. Edelstahl 1008374 € 44,99

Weitere Kombinationsmöglichkeiten für das „PLUG & SHINE“-System online entdecken auf werkerswelt.de

i

- 31 LED-Außenleuchte „GLOBE“ & „CUBE“**
Lichtobjekte in verschiedenen Formen und Größen für Ihre stimmungsvolle Beleuchtung von Garten und Terrasse. Aus Kunststoff.
- A:** „GLOBE“, ca. Ø 20 cm 2,8 W. 235 lm. 3.000 K. weiß 1008908 € 59,99
- B:** „GLOBE“, ca. Ø 40 cm 6,5 W. 575 lm. 3.000 K. weiß 1008909 € 79,99
- C:** „GLOBE“, ca. Ø 50 cm 6,5 W. 575 lm. 3.000 K. weiß 1008910 € 99,99
- D:** „CUBE“, ca. B 20 x T 20 x H 20 cm 2,8 W. 235 lm. 3.000 K. weiß 1008911 € 59,99
- E:** „CUBE“, ca. B 30 x T 30 x H 30 cm 6,5 W. 575 lm. 3.000 K. weiß 1008912 € 79,99
- F:** „CUBE“, ca. B 40 x T 40 x H 40 cm 6,5 W. 575 lm. 3.000 K. weiß 1008913 € 119,-
- 41 LED-Bodenleuchte „PLUG & SHINE“**
Ideal zur Beleuchtung der Einfahrt, befahrbar. Aus Aluminium-Druckguss. 350 lm. 3.000 K. Ca. Ø 16 x H 3,2 cm
- A:** 1x 3 W anthrazit 1008251 € 79,99
- B:** 2x 3 W anthrazit 1008252 € 79,99
- 51 LED-Außenleuchte „JANKO“**
Die hochwertige LED-Außenleuchte „JANKO“ von BRILLIANT ist ideal zur dekorativen Beleuchtung Ihres Gartens. Mit Erdspeiß für einen sicheren Stand. GU10-Fassung. Nach IP44 gegen Spritzwasser geschützt. Aus Aluminium-Druckguss. Die verbauten LEDs weisen die Energieeffizienzklasse A+ auf einer Skala von A++ bis E auf. 250 lm. 3.000 K. Ca. B 15 x T 15 x H 32 cm
- schwarz 1000274 € 24,99
- grau 1000251 € 24,99
- 61 Außenleuchte „GARDEN SPOT“**
Mit Erdspeiß für einen sicheren Stand. Nach IP65 gegen Strahlwasser und das Eindringen von Staub geschützt. Aus Aluminium gefertigt. GU10-Fassung. Benötigtes Leuchtmittel: 1x 28 W. Ca. B 10 x T 9,8 x H 32 cm silberfarben 1008370 € 39,99
- 71 Außenleuchte „BEAMY“**
Mit Erdspeiß für einen sicheren Stand. Nach IP54 geschützt. Aus Aluminium gefertigt. GU10-Fassung. Benötigtes Leuchtmittel: 1x 35 W.
- A:** „BEAMY S“ Ca. B 6 x T 15 x H 25 cm schwarz 1106946 € 59,99
- B:** „BEAMY L“ Ca. B 6 x T 15 x H 55 cm schwarz 1106945 € 79,99

Paulmann 3A-C| weiß

Serie „GLOBE“ in 3 Größen erhältlich

Ab 59,99

LED

Warmweiß

Paulmann 3D| weiß

Serie „CUBE“ in 3 Größen erhältlich

Ab 59,95

LED

Warmweiß

Paulmann 4A| anthrazit

LED

Warmweiß

4B| anthrazit

LED

LED

Serie „PLUG & SHINE“

79,99

Brilliant 5| schwarz

GU10 Fassung

LED

5| grau

24,99

Paulmann 6| silberfarben

GU10 Fassung

LED

K+S VERLICHTUNG 7A| schwarz

GU10 Fassung

LED

7B| schwarz

GU10 Fassung

LED

Nr. 1-4 enthalten fest verbaute LEDs.

Nr. 6+7 werden ohne Leuchtmittel geliefert. Passende Leuchtmittel bitte separat erwerben.

Noch mehr Bodenleuchten finden Sie auf werkerswelt.de

GLOBO

1|

2|

LED-Leuchten von GLOBO

Ab **64,95**

LED, Warmweiß, Bewegungsmelder

K+S VERLICHTING

3|

E27 Fassung

Lampe „JERSEY“ in Schwarz

99,99

11 LED-Außenleuchte „ALERIO“
Mit einem Bewegungsmelder ausgestattet. Aus Edelstahl und Kunststoff gefertigt und nach IP44 spritzwassergeschützt. Mit Bewegungsmelder: 90°, Reichweite 6 m, 11 W, 3.000 K. Ca. Ø 15 x H 56 cm
Edelstahl 1027114 € 96,99

21 LED-Außenleuchte „CALLISTO“
Sorgen Sie für eine dekorative Beleuchtung mit der LED-Außenleuchte „CALLISTO“. Ihr stilvolles Gehäuse aus satiniertem Edelstahl ist ein Hingucker und nach IP44 spritzwassergeschützt. 11 W, 750 lm, 3.000 K. Ca. Ø 15 x H 99 cm
Edelstahl 1027324 € 64,95

31 Gartenlampe „JERSEY“
Die Gartenlampe „JERSEY“ eignet sich perfekt zur Beleuchtung von Wegen rund ums Haus. Sie besticht mit einer klassischen, aber dennoch modernen Formgebung, die jeder Außenanlage das gewisse Etwas verleiht. Gefertigt ist das Produkt aus hochwertigem Aluminium und Glas. Nach Schutzart IP44 perfekt für den Außenbereich geeignet. E27-Fassung. Benötigtes Leuchtmittel: 1x max. 60 W.
Ca. B 13 x T 13 x H 60 cm
schwarz 1106927 € 99,99

41 LED-Außenleuchte „PANEL“
Aus wetterfestem Metall nach Schutzart IP44 gefertigt. 9 W, 600 lm, 3.000 K. Ca. B 10 x T 13,5 x H 50 cm
A: Ohne Bewegungsmelder. schwarz 1000818 € 89,99
B: Mit Bewegungsmelder mit einem Erfassungswinkel von 110°. schwarz 1000821 € 119,-

51 LED-Wegeleuchte Plug & Shine „CONE“
Aus Aluminiumdruckguss nach Schutzart IP67 gefertigt und somit wasserdicht und rostfrei. Mit dem Plug & Shine Controller (siehe Seite 24) schaltbar und dimmbar. 3.000 K.

A: 4,3 W, 438 lm, Ca. B 11 x T 21,2 x H 59,2 cm, Ø 6 cm
anthrazit 1009015 € 119,-
B: 8,2 W, 776 lm, Ca. Ø 11 x H 85,6 cm
anthrazit 1009017 € 139,-

61 LED-Außensockelleuchte
Die LED-Außensockelleuchte von NÄVE ist eine modern gestaltete Außenleuchte für den heimischen Garten oder Fußwege. Spritzwassergeschützt nach Schutzart IP44. 24 W.
Ca. B 21 x H 80 cm
anthrazit 1007391 € 125,-

71 Außensockelleuchten „CHORUS“
Die Außenleuchten „CHORUS“ bestehen aus rostfreiem Edelstahl und werden mitsamt passendem Installationsmaterial geliefert. Je nach Leuchtmittel kann die Lichtstärke zudem mit einem externen Dimmer angepasst werden. E27-Fassung, 20 W, IP44.
A: Ca. Ø 7,5 x H 51 cm
Edelstahl 1000340 € 22,99
B: Ca. Ø 7,5 x H 49,5 cm, mit Steckdose
Edelstahl 1000341 € 29,99

6| anthrazit

81 Außenstandleuchte „HELSINKI“
Mit der Außenleuchte „HELSINKI“ der Marke EGLO statten Sie Ihre Einfahrt, Ihre Terrasse oder Ihren Gartenweg mit einer eleganten Lichtquelle aus. E27-Fassung. Benötigtes Leuchtmittel: 1x 15 W, IP44.
Ca. Ø 7,5 x H 45 cm
Edelstahl 1001896 € 24,99

91 Außensockelleuchte „NEIL“
Aus witterungsbeständigem Edelstahl nach Schutzart IP44 gefertigt und somit gegen Spritzwasser geschützt. E27-Fassung. Benötigtes Leuchtmittel: 1x max. 60 W.
A: Edelstahl. Ca. Ø 17 x H 50 cm
1000248 € 29,99
B: Edelstahl. Ca. Ø 17 x H 90 cm
1000247 € 29,99

101 Außensockelleuchte „TODD“
Aus witterungsbeständigem Edelstahl nach Schutzart IP44 gefertigt und somit gegen Spritzwasser geschützt. E27-Fassung. Benötigtes Leuchtmittel: 1x max. 60 W.
A: Edelstahl. Ca. B 16,5 x T 7 x H 40 cm
1000677 € 36,99
B: Edelstahl. Ca. B 16,5 x T 7 x H 100 cm
1000676 € 59,99

111 LED-Außenstandleuchte „AVON“
Zeitlose Beleuchtung für Ihren Außenbereich. Nach IP44 spritzwassergeschützt. 6 W, 180 lm, 6.500 K.
Ca. Ø 7,5 x H 50 cm
Edelstahl 1000678 € 49,99

121 Außenstandleuchte „BOLE“
Die Außenstandleuchten „BOLE“ werden durch den Dämmerungsschalter abends automatisch aktiviert. Das Hauptlicht wird per Bewegungssensor eingeschaltet. Erfassungswinkel 120°. Erfassungsbereich 2–8 m. E27-Fassung, max. 60 W, IP44.
Ca. Ø 7,5 x H 77,5 cm
Edelstahl 1000674 € 72,99

131 Wegeleuchte „MODENA“
Mit der Wegeleuchte „MODENA“ der Marke KONSTSMIDE lassen sich Fußpfade im Außenbereich stilvoll erhellen. Die Lampe verfügt über einen individuell einstellbaren Lichtstrahl. Aus galvanisiertem Stahl. IP44. GU10-Fassung. Benötigtes Leuchtmittel: 1x max. 35 W.
Ca. B 11,5 x T 19 x H 70 cm
silberfarben 1090550 € 79,95

141 LED-Außensensorleuchte „GL 60“
Diese Außensensorleuchte „GL 60“ von STEINEL ist die ideale Wahl, um Wege, Gärten und Höfe angenehm auszuleuchten. Mit Bewegungsmelder mit Passiv-Infrarot-Sensor und einem Erfassungswinkel von 360°. IP44. E27-Fassung. Inkl. LED der Energieeffizienzklasse A+ auf einer Skala von A++ bis E.
Ca. Ø 20 x H 103,8 cm
Edelstahl 1018087 € 159,-

Nr. 1, 2, 4–6, 11 enthalten fest verbaute LEDs.

Nr. 3, 7–10, 12, 13 werden ohne Leuchtmittel geliefert. Passende Leuchtmittel bitte separat erwerben.

Brilliant

7A| 7B|

E27 Fassung

Mit Steckdose ideal für ihre Gartengeräte

Ab **22,99**

Brilliant

10A| 10B|

E27 Fassung

Serie „TODD“ aus Edelstahl

Ab **36,99**

11| Edelstahl

49,99

EGLO my light I my style

Brilliant

8| Edelstahl

9A| 9B|

Serie „NEIL“ aus Edelstahl

24,99

29,99

Brilliant

12| Edelstahl

Mit Dämmerungsfunktion

72,99

Brilliant

4A| schwarz

4B| schwarz

Paulmann

5A| anthrazit

5B| anthrazit

näve

6| anthrazit

Kombinierbar mit allen Teilen der Serie „Plug & Shine“

Warmweiß, LED, Bewegungsmelder

KONSTSMIDE Bright Ideas. Since 1942

STEINEL Licht & Wärme

13| silberfarben

14| Edelstahl

GU10 Fassung

79,95

159,-

Brilliant

E27 Fassung

1|



Außen-Sockelleuchte „TODD“ in Weiß

32.99

Paulmann

LED

2|



LED-Wandeinbauleuchte „SPECIAL LINE WALL“ in Titanfarben

32.99

KONSTSMIDE
Bright Ideas.
Since 1942



3|

GU10 Fassung

Wegeleuchte „MODENA“ in Weiß

74.95

KONSTSMIDE
Bright Ideas.
Since 1942



4|

GU10 Fassung

Wegeleuchte „TRIESTE“ in Weiß

99.90

Brilliant

E27 Fassung

5|



Außenwandleuchte „NEIL“

27.99

EGLO
my light | my style

Bewegungsmelder

E27 Fassung

6|



Außenwandleuchte „BELFORT 1“

29.99

Brilliant

E27 Fassung

7|



Wandleuchte „ISTRIA“

Ab 29.99

Brilliant

Bewegungsmelder

E27 Fassung

8|



Wandleuchte „ISTRIA“

Ab 29.99

KONSTSMIDE
Bright Ideas.
Since 1942

9|



Wandleuchte „MILANO“

Ab 29.99

KS VERLICHTUNG

E14 Fassung

10|




Wandleuchte „ROMANTICA“ in Aluminium Braun

89.99

EGLO
my light | my style

E27 Fassung


11|



Wandleuchte „MILANO“

Ab 34.99


12|



Sockelleuchte

Ab 34.99


13A|



Stehleuchte

Ab 34.99

13B|



Stehleuchte

Ab 34.99

1| Außen-Sockelleuchte „TODD“
Die Außen-Sockelleuchte „TODD“ findet Einsatz auf kleinen Mauern oder Terrassen. Nach IP44 gegen Spritzwasser geschützt. 1x max. 20 W. Ca. B 16,5 x T 7 x H 40 cm weiß 1000796 **€ 32.99**

2| LED-Wandeinbauleuchte „SPECIAL LINE WALL“
Die LED-Wandeinbauleuchte der Serie „SPECIAL LINE WALL“ der Marke PAULMANN aus hochwertigem Aluminium dient der dekorativen Beleuchtung des Außenbereichs. Nach IP44 gegen Spritzwasser geschützt. Inklusive fest verbauter LED. 1x 2,4 W, 6.500 K. Ca. B 9,7 x T 7,9 x H 16,2 cm titanfarben 1008378 **€ 32.99**

3| Wegeleuchte „MODENA“
Mit der Wegeleuchte „MODENA“ der Marke KONSTSMIDE lassen sich Fußpfade im Außenbereich stilvoll erhellen. Aus Aluminium. Nach IP44 gegen Spritzwasser geschützt. Max. 35 W. Ca. B 11,5 x T 19 x H 70 cm weiß 1098492 **€ 74.95**

4| Wegeleuchte „TRIESTE“
Verwenden Sie die Wegeleuchte „TRIESTE“ der Marke KONSTSMIDE für die elegante Beleuchtung der Wege in Ihrem Außenbereich. Aus Aluminium. Nach IP44 gegen Spritzwasser geschützt. Max. 35 W. Ca. B 20,5 x T 11,5 x H 100 cm weiß 1095534 **€ 99.90**

5| Außenwandleuchte „NEIL“
Die 1-flammige Wandleuchte aus rostfreiem Edelstahl und Kunststoff beleuchtet den Eingangsbereich dekorativ. 1x max. 60 W. Nach IP44 gegen Spritzwasser geschützt. Ca. B 21 x T 21 x H 32 cm Edelstahl 1000707 **€ 27.99**

6| Wandleuchte „BELFORT 1“
Die Wandleuchte „BELFORT 1“ von EGLO ist eine stilvolle Lampe für Ihren Garten oder Ihre Einfahrt. Die Leuchte im klassischen Laternenstil nach französischem Design ist aus robustem Stahl gefertigt und beständig gegen Wind und Wetter. Aufwärts gerichtet. Mit Bewegungsmelder. Nach IP44 gegen Spritzwasser geschützt. Ca. B 14,5 x T 19,5 x H 36 cm weiß 1002267 **€ 29.99**
schwarz 1002261 **€ 29.99**

7| Wandleuchte „ISTRIA“
Die Wandleuchte „ISTRIA“ der Marke BRILLIANT ist eine äußerst dekorative Beleuchtung. Ihr aufwärts gerichtetes Design wird von eleganten Bögen sowie einer Spitze geprägt. Nach Schutzart IP23 gefertigt. Ca. B 16 x T 25 x H 50 cm weiß 1000799 **€ 29.99**
schwarz 1000824 **€ 31.99**

8| Außenwandleuchte „CROWN“
Mit der Außenwandleuchte „CROWN“ der Marke BRILLIANT erhalten Sie eine dekorative Beleuchtung für Ihren Hauseingang. Nach IP23 geschützt. 1x max. 60 W. Ca. B 23,5 x T 19 x H 35,5 cm schwarz 1000820 **€ 40.99**

9| Wandleuchte „MILANO“
Die Wandleuchte der Serie „MILANO“ aus dem Hause KONSTSMIDE ist für die dekorative Beleuchtung des Außenbereichs konzipiert. Nach IP23 geschützt. Ca. B 16 x T 29 x H 38 cm schwarz/silberfarben 1098478 **€ 42.95**

10| Wandleuchte „ROMANTICA“
Die 3-flammige, braune Wandleuchte der Serie „ROMANTICA“ aus dem Hause KS VERLICHTUNG überzeugt mit einem romantischen Design, das gut zu Landhäusern passt. Sie besteht aus hochwertigem Aluminium sowie Glas und ist nach Schutzart IP23 gefertigt. 3x max. 60 W. Ca. B 19 x T 26 x H 55 cm braun 1106921 **€ 89.99**

11-13| Serie „NAVEDO“
Klassische Außenleuchten in traditionellem Laternen-Design. Aus Aluminiumguss und Glas gefertigt sind sie besonders pflegeleicht. Dank der Schutzart IP44 ist die Leuchte hervorragend für den Einsatz im Freien ausgelegt und fremdkörper- und spritzwassergeschützt.

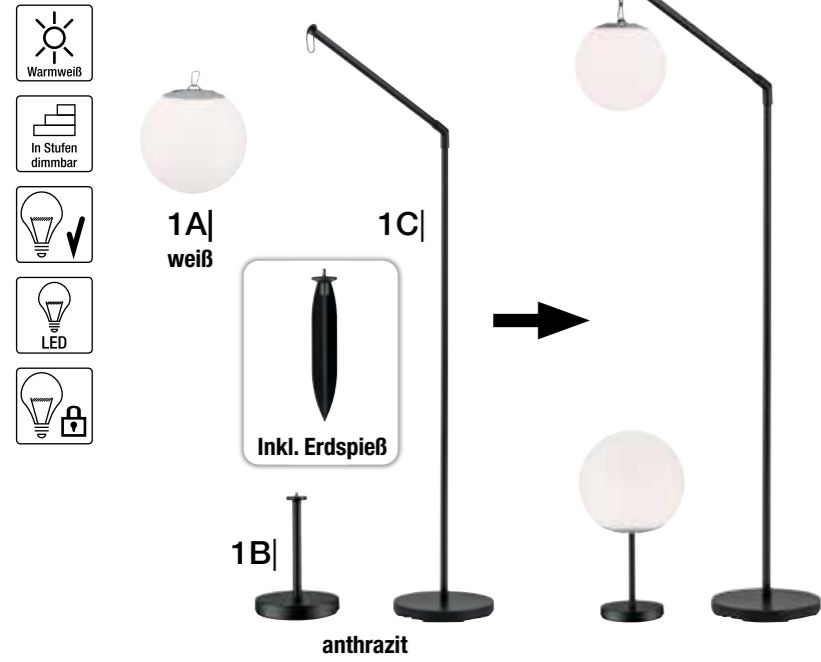
11| Wandleuchte
Abwärts gerichtet. Ca. B 20 x T 28,5 x H 47,5 cm weiß 1002768 **€ 34.99**
schwarz 1002775 **€ 34.99**

12| Sockelleuchte
Dank des kompakten Sockels eignet sich die Lampe speziell für die Montage auf Pfosten, Mauern oder dem Fußboden. Ca. Ø 23 x H 47 cm. Sockel ca. Ø 17 cm weiß 1002772 **€ 34.99**
schwarz 1002779 **€ 34.99**

13| Stehleuchte
Für die Standmontage im Garten, auf der Auffahrt oder der Terrasse.
A: Ca. Ø 23 x H 120 cm. Sockel ca. Ø 17 cm weiß 1002773 **€ 59.99**
schwarz 1002780 **€ 59.95**
B: Mit drei Lampenköpfen. Benötigtes Leuchtmittel: 3x 60 W. Ca. Ø 56 x H 220 cm. Sockel ca. Ø 23 cm weiß 1002774 **€ 179.-**

Nr. 1, 3-13: Alle Artikel werden ohne Leuchtmittel geliefert. Passende Leuchtmittel bitte separat erwerben.

P Paulmann




Kombinieren Sie Ihre perfekte LED-Einheit. Aus der Basis Tischleuchte wird mit dem mitgelieferten Zubehör im Handumdrehen eine Steh-, Hänge- oder Wandleuchte.

Weitere Kombinationsmöglichkeiten finden Sie online auf werkerswelt.de

Inkl. Erdspeiß zur Fixierung im Boden
Ab 24.99



3| schwarz
Gartenleuchte „SYDNEY“
119.-



4| anthrazit
Solarfackel „LEON“ inkl. Feuereffekt
39.95




P Paulmann
Außenlichterkette „PLUG & SHINE“
49.99

P Paulmann



Outdoor „MOBILE“ Leuchten „TRIPOD“ sind durch Akkubetrieb unabhängig von Steckdosen überall nutzbar.

Ab 109.-



Kugelleuchte „MONTEROLO-C“
In verschiedenen Größen erhältlich

Ab 69.99

1-2 Outdoor-Leuchten „MOBILE“
Die Serie „MOBILE“ aus dem Hause PAULMANN bietet Licht an jedem Ort. Die Leuchten mit integriertem Akku einfach mit dem mitgelieferten USB-Kabel aufladen, mitnehmen und das stimmungsvolle Licht genießen. In drei Stufen dimmbar.
11 Outdoor „MOBILE“ Systemleuchten „COMPANION“
A: LED-Akku-Systemleuchte
Die LED-Akku-Hängeleuchte der Serie „MOBILE“ dient der dekorativen Beleuchtung im Außenbereich. Sie überzeugt bei vollem Akku mit einer Leuchtzeit von bis zu acht Stunden. Gefertigt nach Schutzart IP65 kann sie bedenkenlos im Freien verwendet werden. 1,5 W, 120 lm, 3.000 K. Ca. Ø 23 cm weiß 1008893 **€ 79.99**

B: Zubehör Tischleuchtenfuß mit Erdspeiß
Ca. Ø 14 x H 38,5 cm anthrazit 1008892 **€ 24.99**
C: Zubehör Stehleuchtenfuß mit Erdspeiß
Ca. Ø 30 x H 193,8 cm anthrazit 1008891 **€ 59.99**
21 Outdoor „MOBILE“ Leuchten „TRIPOD“
A: Tischleuchte
Nach IP44 gegen Spritzwasser geschützt. 2 W, 180 lm, 3.000 K. Ø 40 x H 55 cm grau/weiß 1009041 **€ 109.-**

B: Stehleuchte
Nach IP44 gegen Spritzwasser geschützt. 2 W, 180 lm, 3.000 K. Ca. Ø 41 cm x H 160 cm grau/weiß 1009040 **€ 129.-**
3| Gartenleuchte „SYDNEY“
Die Gartenleuchte dient der Beleuchtung von Einfahrt, Hof und Garten. Aus Aluminium. Benötigtes Leuchtmittel 1x 60 W, bitte separat erwerben. Nach IP44 gegen Spritzwasser geschützt. Ca. B 15 x T 15 x H 60 cm schwarz 1106914 **€ 119.-**

4| Solarfackel „LEON“
Auf Tischen, Regalen oder Rasenflächen sorgen Sie mit dem Modell „LEON“ von GLOBO LIGHTING für die richtige Beleuchtung im Außenbereich. Wahlweise kann der Sockel oder der Erdspeiß verwendet werden. Nach IP65 gegen Wasser geschützt. Ca. Ø 10 x H 70,7 cm anthrazit 1026502 **€ 39.95**
5| Außenlichterkette „PLUG & SHINE“
Mit diesem 24V-LED-Kabelsystem von PAULMANN können Gartenliebhaber flexibel mehrere Außenleuchten zusammenstecken. Die Kabel dürfen auch oberirdisch liegen und sind mit

IP44 maximal gegen das Eindringen von Wasser geschützt. Die Leuchten können per Fernbedienung oder „ZigBee 3.0“-Steuerung ein- und ausgeschaltet sowie gedimmt werden. 1,4 W, 25 lm. Ca. Ø 5 cm, Länge 6,8 m weiß 1008905 **€ 49.99**
6| Kugelleuchte „MONTEROLO-C“
Lassen Sie Ihren Garten oder Einfahrtsbereich durch die LED-Kugelleuchte „MONTEROLO-C“ von EGLO hell erleuchten. Sie verfügt über ein dimmbares und farbwechselndes LED-Leuchtmittel, welches Sie über die markengleiche „Smart Home“-App einfach steuern können. Die Leuchte besteht

außerdem aus witterungsbeständigem Kunststoff und ist dank der Schutzart IP65 gegen Strahlwasser und das Eindringen von Staub gut geschützt. Die Leuchte wird inklusive Leuchtmittel der Energieeffizienzklasse A+ auf einer Skala von A++ bis E geliefert.
Ca. Ø 30 cm 1001488 **€ 69.99**
Ca. Ø 50 cm 1001486 **€ 119.-**
Ca. Ø 60 cm 1001422 **€ 139.-**
Nr. 1A, 2, 4-5 enthalten fest verbaute LEDs.

Finden Sie den Markt in Ihrer Nähe online auf werkerswelt.de

P Paulmann



1|

- LED
- LED
- LED
- Warmweiß
- Solar

Solarspieß „UFO“ in Edelstahl

24.95

P Paulmann




2|

- LED
- LED
- LED
- Warmweiß

Outdoor „MOBILE LAMPION“ für USB

29.99

GLOBO



LED-Partylichterkette „NIRVANA“

- LED
- LED
- LED
- Warmweiß

39.95

P Paulmann




4|

- LED
- LED
- LED
- Warmweiß

Außenleuchte Plug & Shine „STAR“

59.99

STEINEL®
Intelligent technology



5|

- LED
- LED
- LED
- Bewegungs-melder
- Solar

Solar-Außenleuchte „XSOLAR L-S“ für effiziente Beleuchtung

silberfarben

weiß

169.-

- 1| LED-Solarspieß „UFO“**
Der LED-Solarspieß „UFO“ von PAULMANN eignet sich ideal zum dezenten Beleuchten von Wegen und Gärten. Dank Solar-technologie kommt er im Betrieb gänzlich ohne Strom aus. Die Außenlampe ist aus hochwertigem Edelstahl gefertigt und daher besonders witterungsbeständig. Die Montage erfolgt durch einfaches Einstecken per Erdspieß. IP44. 0,2 W. Ca. Ø 15 x H 55 cm
Edelstahl 1008371 € 24.95
- 2| Outdoor „MOBILE LAMPION“**
Dank des Metallbügels hervorragend an Bäumen, Sonnenschirmen oder Balkongeländern zu befestigen und dank Spritzwasserschutz hält der Stoff auch Feuchtigkeit aus. IP44. 16 lm. 3000 K. Ca. Ø 14 x H 17 cm
weiß/grau 1008452 € 29.99
- 3| LED-Partylichterkette „NIRVANA“, 20-fg.**
Die 20 bunten Leuchtmittel sind an einer 12,5 m langen Kette befestigt. Ideal für Garten- und Grillpartys. Gefertigt ist sie nach IP44 aus hochwertigem Kunststoff. 3000 K. Ca. B 5 x H 11,3 cm 1026946 € 39.95
- 4| Außenleuchte Plug & Shine „STAR“**
Dekorative Leuchte in Sternenform. Tischleuchtenfuß mit Erdspieß zur Fixierung im Boden. IP67. 2,8 W. 235 lm. 3000 K. Ca. Ø 40 x T 10 cm
weiß 1008915 € 59.99
- 5| Solar-Außenleuchte „XSOLAR L-S“**
Die Solar-Außenleuchte „XSOLAR L-S“ von STEINEL ist ideal geeignet, um Ihre Gartenmauern und Hauswände zu beleuchten. Infrarot-Bewegungsmelder mit 140°-Erfassungswinkel bei einer Reichweite von 8 m. Mattierte Mineralglasabdeckung zum optimalen Aufladen durch Solarenergie. Mit integrierter Dämmerungs- und Grundlichtfunktion. 1,2 W. Ca. B 18,9 x T 29,8 x H 18,7 cm
weiß 1018131 € 169.-
silberfarben 1018132 € 169.-
- 6| Solar-Außenleuchte „XSOLAR GL-S“**
Dank der hochwertigen Solar-Außenleuchte „XSOLAR GL-S“ aus dem Hause STEINEL gelangen Sie sicheren Fußes nach Hause. Infrarot-Bewegungsmelder mit 140°-Erfassungswinkel bei einer Reichweite von 5 m. Witterungsbeständiger Kunststoff. Nach Schutzklasse IP44 spritzwassergeschützt. 1,2 W. 3 Montagehöhen möglich. Ca. B 19,4 x T 18,8 x H 117,8 cm
weiß 1018133 € 249.-
silberfarben 1018134 € 249.-

STEINEL®
Intelligent technology



6|

- LED
- Bewegungs-melder
- LED
- LED
- Solar

Solar-Außenleuchte „XSOLAR GL-S“ für effiziente Beleuchtung

3 Montagehöhen möglich

silberfarben

249.-

Alle Leuchten dieser Seite enthalten fest verbaute LEDs.

Weitere Solarleuchten für den Außenbereich finden Sie auf werkerswelt.de

P Paulmann

1| anthrazit

Warmweiß

LED

TITELLEUCHE

59,99

P Paulmann

2| schwarz

App/Wifi Steuerung

Mit Smartphone steuerbar

59,99

STEINEL
Intelligent technology

5-7| silberfarben

Warmweiß

Bewegungsmelder

LED

App/Wifi Steuerung

139,-

STEINEL
Intelligent technology

6| anthrazit

159,-

STEINEL
Intelligent technology

7| anthrazit

199,-

Einfach selber machen!

Das 24V-LED-Gleichspannungskabelsystem ist kinderleicht zu installieren und sicher. Die Plug & Shine-Kabel dürfen auch oberirdisch liegen und sind mit IP68 höchstmöglich gegen das Eindringen von Wasser geschützt. Das clevere Kabelsystem ist bis zu 50 m Länge erweiterbar. Per Fernbedienung oder „ZigBee“-Steuerung können Sie Ihre Leuchten schalten und dimmen.

Alles in einer Hand mit Smart Friends. Das Smart-Home-System von Smart Friends erlaubt die Automation und Fernsteuerung von Lichtelementen und mehr. Ganz einfach mit der Smart-Friends-App auf dem Smartphone oder Tablet. Lichtszenarien können für bestimmte Tageszeiten im Voraus eingestellt werden, individuelle Anpassungen sind auch aus der Ferne möglich. Das Herz dieses innovativen Systems ist die Smart-Friends-Box, die an den WLAN-Router angeschlossen wird und die einzelnen Elemente über Z-Wave-Funk ansteuert. Bei diesem Lichtmanagement-System bleibt auch der Datenschutz nicht im Dunkeln, denn alle Daten werden lokal gespeichert und nicht auf externe Server hochgeladen. Smart Friends kann mit Partnerprodukten von ABUS, Paulmann und Schellenberg erweitert werden und ist dadurch besonders flexibel und zukunftsfähig.

P Paulmann

3|

Warmweiß

LED

Plug & Shine Spot-Set „PLANTINI“ in Anthrazit

139,-

P Paulmann

4| anthrazit

Warmweiß

LED

3er-Set

199,-

STEINEL
Intelligent technology

Kompatibel mit „ZigBee“ Controller

App/Wifi Steuerung

8| weiß

249,-

GLOBO

9| anthrazit

Warmweiß

LED

Tischleuchte „STREAM“

Mit Bluetooth-Lautsprecher

49,99

- 1| Outdoor „MOBILE PORTINO“**
Die Lampe „MOBILE PORTINO“ aus dem Hause PAULMANN bietet Licht an jedem Ort. Die Leuchten mit integriertem Akku einfach mit dem mitgelieferten USB-Kabel aufladen, mitnehmen und das stimmungsvolle Licht genießen. Nach IP44 gegen Spritzwasser geschützt. 3,5 W, 335 lm, 3.000 K. Ca. Ø 30 x H 34 cm anthrazit 1009043 € 59.99
- 2| Plug & Shine „ZigBee“ Controllor**
Mit diesem 24V-LED-Kabelsystem von PAULMANN können Gartenliebhaber flexibel mehrere Außenleuchten bis zu einer Gesamtleistung von 75 Watt schalten und dimmen. Steuerbar über eine App. IP68. Ca. B 26 x T 4 x H 3 cm schwarz 1008900 € 59.99

- 3| Plug & Shine Spot-Set „PLANTINI“**
Das Außenstrahler-Set „PLANTINI“ der Serie Plug & Shine von PAULMANN ermöglicht Ihnen eine umfangreiche Lichtinstallation im Außenbereich. Neben drei hochwertigen LED-Strahlern umfasst das Set auch den notwendigen Trafo sowie ein 5 m langes Verbindungskabel mit vier Anschlüssen. Dadurch können nicht nur die drei Strahler, sondern auch noch weitere Komponenten der Serie an das Set angeschlossen werden. 3x 2,5 W, 200 lm, 3.000 K. IP65. Ca. Ø 2,1 x T 7,7 x H 22,3 cm anthrazit 1008901 € 139.-

- 4| Plug & Shine Außenstrahler „STING“**
Das Außenstrahler-Set „STING“ der Serie Plug & Shine von PAULMANN ermöglicht Ihnen eine umfangreiche Lichtinstallation im Außenbereich. Neben drei hochwertigen LED-Strahlern umfasst das Set auch den notwendigen Trafo sowie ein 5 m langes Verbindungskabel mit vier Anschlüssen. Dadurch können nicht nur die drei Strahler, sondern auch noch weitere Komponenten der Serie an das Set angeschlossen werden. Nach IP67 gegen Wasser geschützt. 3x 6 W, 520 lm, 3.000 K. Ca. Ø 5,2 H 29 cm anthrazit 1009008 € 199.-

Nicht das Passende dabei? Mehr smarte Außenleuchten auf werkerswelt.de

- 5| LED-Außen-Sensorleuchte „L 830 LED iHF“**
Die Außenleuchte „L 830 LED iHF“ von STEINEL dient der Beleuchtung von Einfahrt, Hof und Garten. Dank LED-Technik ist sie besonders energieeffizient. Kabellos und per App steuer- und programmierbar. Softlicht-Start. Aus Kunststoff. Nach IP44 gegen Spritzwasser geschützt. 9,5 W, 608 lm, 3.000 K. Ca. B 11 x T 11 x H 13,2 cm silberfarben 1018154 € 139.-
- 6| LED-Außen-Sensorleuchte „GL 80 LED iHF“**
Hell erleuchtet werden Ihre Einfahrt, Ihr Hof oder Ihr Garten mit der Außenleuchte „GL 80 LED iHF“ von STEINEL. Vernetzbar mit weiteren Modellen via Bluetooth. Softlichtstart. Aluminium und Kunststoff. 160°-Sensor mit 5 m Erfassungsreichweite. Inkl. LED. 9,5 W, 693 lm, 3.000 K. Nach IP44 gegen Spritzwasser geschützt. Ca. B 11 x T 13,2 x H 63,3 cm anthrazit 1018151 € 159.-
- 7| LED-Außenleuchte „L600 CAM“**
Diese LED-Kameraleuchte von STEINEL ist die ideale Kombination aus Haustürbeleuchtung und Überwachungskamera. Kamerafunktion für höchste Sicherheit. Einstellung und Bedienung über Smartphone auf W-LAN Basis. 180°-Sensor. Aus Aluminium und Glas. Screenshots und Videos möglich. 14,3 W, 781 lm, 3.000 K. Nach IP44 gegen Spritzwasser geschützt.

- 8| Smart Friends Box**
Die Smart Friends Box vernetzt Ihre Geräte sicher im Z-Wave- und Smart Friends-System und kann bequem per Smartphone gesteuert werden. Anschlüsse: 1 LAN-Anschluss, 2 USB-Anschlüsse, 1 Netzanschluss. Ca. B 14 x T 14 x H 3 cm weiß 1018187 € 249.-

- 9| Tischleuchte „STREAM“**
Die kompakte Außenleuchte „STREAM“ von GLOBO LIGHTING kann dank Akku problemlos auf Tischen, Regalen und anderen Möbelstücken im Außenbereich platziert werden. Mit Bluetooth-Lautsprecher. Nach IP65 gegen Strahlwasser geschützt. Ca. Ø 10 cm x H 16,5 cm anthrazit 1026503 € 49.99

Nr. 1, 3-7, 9 enthalten fest verbaute LEDs.

Brilliant

E27 Fassung

1|

schwarz weiß

Serie „RILEY“

27.99

EGLO my light | my style

E27 Fassung

2|

schwarz weiß

Serie „NAVEDO“

34.99

Brilliant

E27 Fassung

3|

Außensockelleuchte „YORK“ in Edelstahl

38.99

1| Sockelleuchte „RILEY“
Mithilfe der dekorativen Außenleuchte „RILEY“ aus dem Hause BRILLIANT sorgen Sie auf Ihrer Terrasse oder Ihrem Balkon für eine gemütliche Beleuchtung. Dank der Schutzart IP44 optimal für den Außenbereich geeignet. Benötigtes Leuchtmittel: 1x max. 40 W. Ca. Ø 20 x H 42,5 cm
weiß 1000790 € 27.99
schwarz 1000816 € 27.99

2| Außensockelleuchte „NAVEDO“
Mithilfe der dekorativen Außenleuchte „NAVEDO“ aus dem Hause EGLO sorgen Sie auf Ihrer Terrasse oder Ihrem Balkon für eine gemütliche Beleuchtung. Dank der Schutzart IP44 optimal für den Außenbereich geeignet. Benötigtes Leuchtmittel: 1x max. 60 W. Ca. Ø 23 x H 47 cm
weiß 1002772 € 34.99
schwarz 1002779 € 34.99

3| Außensockelleuchte „YORK“
Aus dem Hause BRILLIANT stammt die Außensockelleuchte „YORK“, die sich ideal als dekorative Wegbeleuchtung in Ihrem Garten eignet. Nach Schutzart IP44 für den Außenbereich geeignet. Benötigtes Leuchtmittel: 1x max. 40 W. Ca. B 20 x T 20 x H 40 cm
Edelstahl 1000505 € 38.99

Nr. 1–3 werden ohne Leuchtmittel geliefert. Passende Leuchtmittel bitte separat erwerben.

4| LED-Sockelleuchte „AALBORG“
Robustes Design aus Edelstahl. Nach Schutzart IP44 sprühwassergeschützt. 5,8 W. 630 lm, 2700 K. Inkl. LED-Leuchtmittel. Energieeffizienzklasse A+ auf einer Skala von A++ bis E. Ca. Ø 20 cm x H 44 cm
Edelstahl 1000705 € 39.99

5| LED-Außensockelleuchte „AVON“
Robustes Design aus Edelstahl. Nach Schutzart IP44 für den Außenbereich geeignet. 6 W. 180 lm, 6500 K. Ca. Ø 7,5 cm x H 30 cm
Edelstahl 1000339 € 47.99

6| LED-Wandleuchte „LN 1“
Die Wandleuchte „LN 1“ aus dem Hause STEINEL benötigen Sie, wenn Sie Ihr Haus in der Nacht dauerbeleuchten möchten. Der integrierte Sensor sorgt dafür, dass sich die Lampe am Abend automatisch ein- und bei Sonnenaufgang wieder ausschaltet. Dämmerungsschwelle individuell einstellbar. Aus robustem Kunststoff. Umfangreiches Montagezubehör und selbstklebende Hausnummern sind bereits im Lieferumfang inklusive. 4,5 W, 350 lm, 3.000 K.
Ca. B 30 x T 5,3 x H 19,5 cm
weiß 1018128 € 59.95

7| LED-Solar-Außenleuchte „XSOLAR LH-N“
Die LED-Solar-Außenleuchte „XSOLAR LH-N“ der Marke STEINEL sorgt für eine stilvolle Außen- und Hausnummernbeleuchtung. Die Leuchte ist UV-beständig und spritzwassergeschützt. Für 365 Tage volle Leuchtkraft im Jahr sorgen die intelligente Mikroprozessorsteuerung und der leistungsstarke Lithium-Ferrum-Akku. Inklusive Hausnummernaufkleber. IP44, 4000 K. Ca. B 24,2 x T 5,1 x H 22,7 cm
anthrazit 1018135 € 79.99

8| Außen Hausnummer für „CONE“
Diese Hausnummertafel aus dem Hause PAULMANN dient als Erweiterung für die markengleiche Wandleuchte „CONE“. Sie punktet mit gut lesbaren Lettern in Edelstahloptik und ist aus hochwertigem Kunststoff gefertigt, der Langlebigkeit verspricht. Die Montage kann sowohl ober- als auch unterhalb der Leuchte erfolgen. Ca. B 24 x T 0,04 x H 20 cm
Transparent 1008633 € 19.99

9| LED Außenwandleuchte „CONE“
Die LED-Außenwandleuchte „CONE“ aus anthrazitfarbenem, rostfreiem Aluminium eignet sich ideal zur blendfreien Beleuchtung von Hausfassaden. Der integrierte Bewegungsmelder sorgt dabei für eine effiziente Nutzung. IP44. 2x 6 W, 510 lm, 3.000 K.
Ca. B 11 x T 15,5 x H 13,8 cm
anthrazit/silberfarben 1008634 € 89.99

10| Wandaußenleuchte „L 220 LED“
Diese LED-Wandleuchte „L 220 LED“ aus dem Hause STEINEL dient der Beleuchtung Ihres Außenbereichs wie bspw. Einfahrten und Hauseingängen. Besonders hell und energieeffizient dank LED-Technik, 180°-Erfassungswinkel mit bis zu 10 m Reichweite. Aus hochwertigem Edelstahl und Kunststoff gefertigt. Inkl. selbstklebenden Hausnummern. IP44, 3000 K, 550 lm. Ca. B 24,6, x T 8,4 x H 25,1 cm
Edelstahl 1018091 € 109.-

11| Wandaußenleuchte „L 630 LED“
Mit der Wandaußenleuchte „L 630 LED“ der Marke STEINEL ist Ihre Hausnummer im Außenbereich auch bei Dunkelheit gut zu erkennen. Mit Nightmatic-Funktion und Softlichtstart ausgestattet. Robustes Kunststoffgehäuse. 8 m Reichweite. 360° Erfassungswinkel. 663 lm.
Ca. B 21,1 x T 6,5 x H 36,4 cm
anthrazit 1018176 € 149.-
silberfarben 1018177 € 149.-

Nr. 5–7, 9–11 enthalten fest verbaute LEDs.

Alle Leuchten auf dieser Seite sind auch ohne Hausnummer erhältlich!

STEINEL Intelligente technology

6|

100c

LED-Wandleuchte „LN 1“ in Weiß

59.95

LED

LED

LED

STEINEL Intelligente technology

7|

23a

LED-Solar-Außenleuchte „XSOLAR LH-N“ in Anthrazit

79.99

LED

LED

Solar

LED

Paulmann

8|–9|

47c

19.99

9|

9|

LED Außenwandleuchte „CONE“ in Anthrazit/Silberfarben

89.99

Bewegungsmelder

LED

LED

LED

Brilliant

Warmweiß

E27 Fassung

4|

Sockelleuchte „AALBORG“ in Edelstahl

39.99

Brilliant

Kaltweiß

LED

LED

LED

5|

Sockelleuchte „AVON“ in Edelstahl

47.99

STEINEL Intelligente technology

10|

22

Wandaußenleuchte „L 220 LED“ in Edelstahl

109.-

Bewegungsmelder

LED

LED

LED

STEINEL Intelligente technology

11|

30

silberfarben

anthrazit

30

149.-

Hausnummernpaneel links oder rechts montierbar

Serie „L 630 LED“

Bewegungsmelder

LED

LED

LED



	Fassung	Watt	Lumen	Kelvin	Energieeffizienzklasse	Für	Set	Eigenschaften	Art.-Nr.	Preis
Tropfen LED in Tropfenform Retro HD matt	E14	4,5 W	470 lm	2.700 K	A++*	40 W-Ersatz	–	matt	1070835	€ 3.49
	E14	4,5 W	470 lm	2.700 K	A++*	40 W-Ersatz	–	klar	1070843	€ 2.79
	E14	4,5 W	470 lm	2.700 K	A++*	40 W-Ersatz	3er-Set	klar	1070855	€ 6.99
Kerze LED in Kerzenform Retro HD klar	E14	2,5 W	245 lm	2.700 K	A++*	25 W-Ersatz	–	klar	1070844	€ 2.49
	E14	2,5 W	245 lm	2.700 K	A++*	25 W-Ersatz	–	matt	1070858	€ 2.49
	E14	2,5 W	245 lm	2.700 K	A++*	25 W-Ersatz	3er-Set	klar	1070828	€ 5.99
	E14	2,5 W	245 lm	2.700 K	A++*	25 W-Ersatz	3er-Set	matt	1070867	€ 5.99
	E14	4,5 W	470 lm	2.700 K	A++*	40 W-Ersatz	–	klar	1070865	€ 2.79
	E14	4,5 W	470 lm	2.700 K	A++*	40 W-Ersatz	–	matt	1070868	€ 3.49
	E14	4,5 W	470 lm	2.700 K	A++*	40 W-Ersatz	3er-Set	klar	1070884	€ 6.99
E14	4,5 W	470 lm	2.700 K	A++*	40 W-Ersatz	3er-Set	matt	1070853	€ 6.99	
Tropfen LED in Tropfenform Retro Flex grau	E27	5 W	150 lm	1.800 K	B*	–	–	grau	1088218	€ 18.99
	E27	4 W	245 lm	2.000 K	A+*	–	–	gold	1088214	€ 8.99
	E27	1 W	60 lm	2.000 K	A++*	–	–	gold	1088216	€ 3.49
	E27	4 W	290 lm	2.000 K	A+*	–	–	gold	1088212	€ 8.99
	E27	4 W	290 lm	2.000 K	A+*	–	–	gold	1088212	€ 8.99
Birne LED in Birnenform Retro silber	E27	7,5 W	650 lm	2.700 K	A+*	–	–	silberne Kuppenverspiegelung	1088215	€ 7.49

* auf einer Skala von A++ bis E.

Unser Service für Sie:

Rechnung

Mit der Bezahloption Rechnung haben Sie die Möglichkeit, bis zu 14 Tage nach Lieferung Ihre Bestellung per Überweisung zu bezahlen.

Kreditkarte

Einfach und schnell per Kreditkarte: Mit der Zahlungsart Kreditkarte bezahlen Sie Ihre Ware schnell und unkompliziert – egal ob online oder telefonisch.

Online kaufen & im Markt abholen

Genießen Sie sowohl die Vorteile des Online-Shoppings, als auch die flexiblen Abholzeiten in unseren Märkten! Bestellen Sie Ihren Wunschartikel bequem vom Sofa aus und lassen Sie die Ware an einen der teilnehmenden Märkte in Ihrer Nähe liefern.

Online reservieren & im Markt abholen

Stellen Sie Ihren nächsten Einkauf bequem und in Ruhe zu Hause in unserem Online-Shop zusammen. Mit wenigen Klicks reservieren Sie Ihre Wunschartikel für bis zu drei Werktagen in einem der teilnehmenden Märkte. Wir stellen Ihre Wunschartikel zusammen und halten sie vier Stunden später zur Abholung für Sie bereit. Sie müssen die Bestellung nur noch in Ihrem Markt abholen und bezahlen erst vor Ort.

Altgeräterücknahme

Informationen zur Rücknahme der Altgeräte gemäß Elektro- und Elektronikgerätengesetz (ElektroG) finden Sie online unter folgendem Link: <https://www.werkerwelt.de/altgeraeteruecknahme/>.

Stationäre Artikel

Artikel mit diesem Symbol erhalten Sie ausschließlich in Ihrem Markt. Unsere Mitarbeiter vor Ort informieren Sie gern über die Verfügbarkeit.

Versandkosten

Die Liefer- und Versandkosten für die Artikel betragen EUR 3,95 per Paketversand, soweit die Artikel nicht mit einem der folgenden Symbole gekennzeichnet sind:



EUR 3,95 Lieferung per Spedition



EUR 39,95 groß und sperrig, Lieferung per Paketversand



EUR 39,95 groß und sperrig, Lieferung per Spedition

Lieferung per Spedition



Wenn Ihre bestellte Ware per Spedition geliefert wird, erfolgt nach der Bestellung eine Absprache zur Terminvereinbarung. Bitte beachten Sie, dass eine Lieferung nur bis zur Bordsteinkante erfolgt (auf Lkw-befahrten Straßen).

Lieferung an den Wunschplatz



Bei allen Artikeln mit dem Zeichen wird Ihre bestellte Ware bis zu Ihrem Wunschplatz* geliefert. Eine vorherige Absprache zur Terminvereinbarung erfolgt nach der Bestellung.

* Eingänge und Treppenhäuser müssen so beschaffen sein, dass das Liefer-Team die Ware ohne weitere Hilfsmittel zum gewünschten Platz tragen kann.

Rücksendung

Für alle Einkäufe von Waren gewährt HAGEBAU dem Kunden neben dem gesetzlichen Widerrufsrecht ein freiwilliges Rückgaberecht von insgesamt 30 Tagen ab Warenerhalt (Bedingungen siehe AGB). Die Verpackung der Retoure sollte der Verpackung bei Anlieferung entsprechen. Bitte beachten Sie, dass ein „frei Bordsteinkante“ angelieferter Artikel auch an der Bordsteinkante wieder abgeholt wird.

Erklärung unserer produktbezogenen Piktogramme



Diese Leuchte verbreitet ein warmes, angenehmes Licht. Sie eignet sich für Wohn- und Schlafzimmer. Farbtemperatur 2.700–3.300 Kelvin (K)



Diese Leuchte erzeugt ein helles, freundliches Licht und ist gut geeignet für Badezimmer und Küchen. Farbtemperatur 3.300–5.300 Kelvin (K)



Produkte mit diesem Icon sind mit einem weichen, fließenden Übergang in der Helligkeit einstellbar.



Diese Leuchte enthält ein fest verbautes Leuchtmittel.



Produkte mit diesem Icon sind stufenweise in der Helligkeit einstellbar.



Dieses Produkt enthält einen Bewegungsmelder. Das Licht schaltet sich ein, wenn etwas sich in seinem Erfassungsradius bewegt. Das Licht schaltet sich automatisch wieder aus.



Bei diesem Produkt kann die Lichtfarbe ganz oder teilweise verändert werden.



Produkte mit diesem Icon erzeugen Licht durch ein Solarmodul.



Diese Leuchte enthält ein austauschbares Leuchtmittel.



Diese Leuchte wird inklusive Leuchtmittel geliefert.



Unsere Produkte sind mit verschiedenen Fassungen erhältlich. Bitte beachten Sie die im Icon angegebene Fassungsgröße, um ein passendes Leuchtmittel auszuwählen.



Produkte mit diesem Icon lassen sich kabellos via Smartphone per App steuern.



Der Lichtaustritt dieser Leuchte ist nach oben und unten ausgerichtet.



Der Lichtaustritt dieser Leuchte ist nach unten ausgerichtet.



Der Lichtaustritt dieser Leuchte ist nach oben ausgerichtet.

Alle in diesem Katalog angegebenen Abmessungen sind ca.-Maße.

Weitere Leuchtmittel finden Sie online auf werkerwelt.de



P Paulmann



1|

3|

Outdoor-Serie „MOBILE“ in Weiß

Ab 29,99

2-3|



2| weiß



3| weiß



1-2| Outdoor-Systemleuchte „MOBILE COMPANION“

Die LED-Akku-Hängeleuchte der Serie Mobile dient der dekorativen Beleuchtung im Außenbereich. Sie ist in drei Stufen dimmbar und überzeugt bei vollem Akku mit einer Leuchtzeit von bis zu acht Stunden. Gefertigt nach Schutzart IP65 kann sie bedenkenlos im Freien verwendet werden. 1,5 W, 120 lm, 3.000 K.

1| Ca. Ø 23 cm
weiß 1008893 € 79,99

2| Ca. Ø 25,5 cm
weiß 1008894 € 79,99

3| Outdoor „MOBILE Lampion Chain“
Die Lampionkette der Marke Paulmann kann dank des Akkus flexibel im Garten eingesetzt werden. Einfach den Akku über Mini-USB wiederaufladen. Gefertigt nach Schutzart IP44 kann sie bedenkenlos im Freien verwendet werden. 7x 0,02 W, 7x 1 lm, 3.000 K.
Ca. Ø 7,3 cm
weiß 1008450 € 29,99

Alle Leuchten auf dieser Seite enthalten fest verbaute LEDs.

Butke Bauzentrum GmbH & Co. KG
Osnabrücker Straße 9
49134 Wallenhorst

Telefon 0 54 07 / 80 32 8 – 0 Telefax 0 54 07 / 80
32 8 – 80

info@butke-bauzentrum.de

Öffnungszeiten
Montag bis Freitag
8.00 bis 20.00 Uhr
Samstag
8.00 bis 18.00 Uhr

Jeden Sonntag Schautag
14.00 bis 17.00 Uhr
(keine Beratung und Verkauf)

Online, persönlich oder telefonisch! So erreichen Sie uns:

werkerswelt.de werkerswelt.de/marktfinder

040 - 600 23 550 5*

*Montag – Samstag: 7 – 21 Uhr, innerhalb Deutschlands zum Ortstarif, Mobilfunkkosten können abweichen.



Unverbindliche Preisempfehlungen. Alle Preise in Euro. Warenabgabe nur in haushaltsüblichen Mengen, solange der Vorrat reicht. Alle Artikel ohne Dekoration, Irrtümer und Druckfehler vorbehalten.

Artikelnr.: 1108983